



Táborový program

Matouš 24; Marek 13; Lukáš 21

Dorostový táborový program založený na Ježíšových výročích o znameních časů zaznamenaných v evangeliích.

Autor: Daniel Fér

© Dětská misie 2022; Šíření a kopírování bez svolení není dovoleno.
Program lze zakoupit na stránkách www.obchod.detskamisie.cz



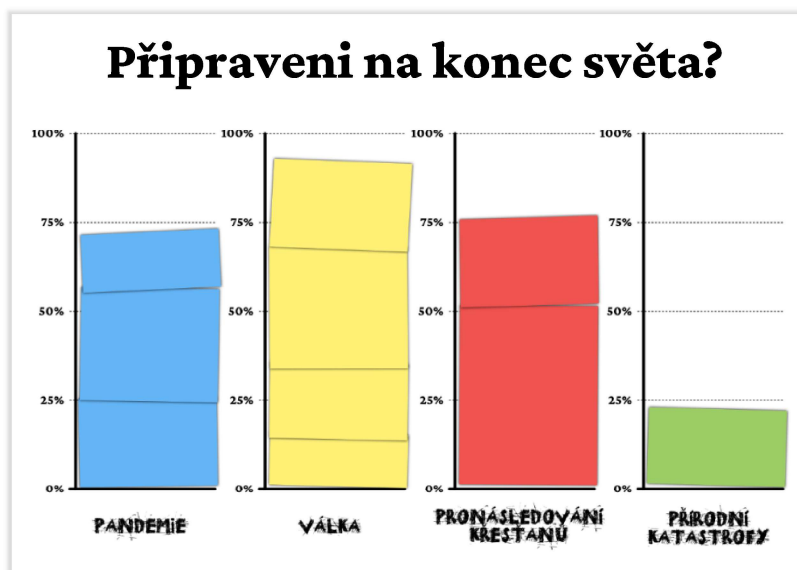
► Každý den obsahuje

Každý táborový den má své téma – nějakou katastrofu, kterou děti ve hrách budou řešit – a vyučování ve kterém se budou nad tématem zamýšlet. Obsahem programu je na každý den:

1. Nástup s úvodem do tématu
2. Seznam her na dopoledne i odpoledne
3. Dopolední, odpolední a večerní krátké vyučování

► Bodování

Pomůcky: vytištěná stupnice na A3 pro každou skupinu (viz příloha), barevné samolepící papíry (nastříhané na pruhy široké 7 cm)

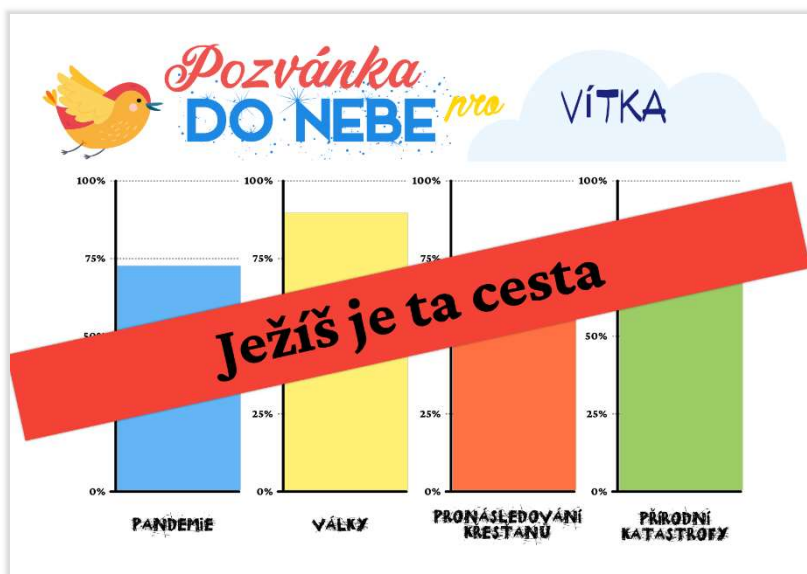


Každá skupinka má svou stupnici připravenosti. Po skončení hry vedoucí vyhodnotí výkony skupin a přidělí procenta připravenosti. Maximální počet za hru závisí na počtu her daného dne. (Pokud jsou čtyři hry, je maximum za jednu hru 25 % připravenosti.) Dosažená procenta vyznačí na stupnici nalepením pruhy barevného papíru.



▼ Diplomy

Pomůcky: vytištěné diplomy (viz příloha), samolepící pruhy (šířka 3 cm), pruhy s nápisem (viz příloha)



Do diplomu se doplní jméno a nalepí se pruhy barevného papíru podle dosažených procent připravenosti. Poté se přes každý diplom přelepí pruh s nápisem „Ježíš je ta cesta“.

▼ Scénky

Na každý den jedna ze skupin místo workshopů nacvičí scénku k tématu daného dne. Večer ji pak zahrají u ohně. (V rozpisu služeb je tento úkol znázorněn ikonou .)

▼ Večerní ztišení

Pomůcky: brožurka ztišení pro každé dítě, bible na půjčení

Každý si sám nebo ve skupině o maximálně čtyřech lidech najde klidné místo na tábořišti nebo jeho okolí a tam se s baterkou a brožurkou ztišení posadí.

Brožurka obsahuje na každý den jednu stránku s biblickými verši a úkoly k přemýšlení a modlitbám.

▼ Vyučování

Vyučování začíná každý den úvodem během ranního nástupu a poté pokračuje ve třech dalších blocích. Pro lepší zaujetí a zapojení dětí je vyučování takto rozděleno do více částí dne. To má dvě výhody:

1. Vyučování je kratší a děti lépe udrží pozornost.
2. Vyučování je rozloženo do celého dne a je tak k němu stále obracena pozornost.

Program předpokládá zařazení prvního vyučování po dopolední svačině, druhého po odpolední svačině a třetího večer v rámci večerního programu.

Před vyučováním si založte citované verše v Bibli, ať je nemusíte hledat. Vyučování si rozdělte mezi více vedoucích.

2. PANDEMIE

Římanům 5,12; Genesis 3,16-19; Zjevení 21,3-4; Lukáš 13,2-9; Jan 9,1-3; Lukáš 8,50; 1. Janův 5,4; Žalm 150,6; Římanům 12,12; Jan 16,33; Galatským 6,9-10

Úvod

Pomůcky: roušky, overal, štíty, pláště, rukavice (použijte pomůcky z následujících her), Bible: Římanům 5,12

(Vedoucí nastoupí v rouškách, overalu, se štíty a v rukavicích.) Bylo nám nahlášeno podezření na výskyt smrtícího viru. Je extrémně nakažlivý. Neprojeví se hned, ale nakonec způsobuje smrt všem nakaženým. Teď zjistíme, kdo má příznaky nákazy. Lidé s příznaky budou izolováni v karanténě a podstoupí testy na výskyt viru. Ti bez příznaků zůstanou volní, jen se nesmí stýkat s lidmi, u kterých je podezření na výskyt viru.

Teď budu dávat otázky. Je důležité pravdivě odpovědět. Ti, kdo odpoví ano, udělají dva kroky směrem k vedoucímu karantény (*určete vedoucího karantény*). Ti kdo odpoví ne, zůstanou na místě.

- Stalo se ti v poslední době, že ses rozčlilil?
- Stalo se ti, žes o sobě přemýšlel ve zlém (myslel si, že jsi špatný, nebo si zasloužíš zlé)?
- Stalo se ti, žes někomu přál zlo?
- Stalo se ti, žes měl chuť podvádět, nebo jsi podváděl?
- Stalo se ti, že sis o někom myslel, že je horší, než ty?
- Stalo se ti, že sis myslel, že Bůh není dobrý a měl by dělat věci jinak?

Tohle všechno jsou příznaky smrtelné nákazy hříchem: (*přečtete z Bible*) Římanům 5,12.

Nic z toho nezpůsobuje smrt přímo. Nezemřeš, když se rozčlíš. Nezemřeš, když budeš podvádět. Nezemřeš, když budeš namyšlený. Ale jsou to příznaky, které ukazují na nákazu. Jako teplota, kašel, bolest svalů, únava. Nic z toho tě hned nezabije, ale ukazuje to na přítomnost viru, který tě může zabít.

Všichni lidé mají příznaky onemocnění hříchem, protože všichni zhřešili. Na příznaky se neumírá, ale na hřích ano. Proto dneska budeme hledat léky a očkování.

(*Modlitba.*)

Hry

► Lék na virus

Pomůcky: lahvičky a sáčky s chemikáliemi (voda, cola, mentos, ocet, jedlá soda, potravinové barvivo, prášek do pečiva, jar, ocet, ...), rukavice, pláště (1 do skupiny), obličejový štít (1 do skupiny), indikátorové papírky (pro měření ph), nádoba na zkoušení, odměrky, kbelík na likvidaci pokusů a voda na umytí

Každá skupina dostane lahvičky a sáčky s chemikáliemi (v neoznačených obalech), indikátorové papírky a zkušební nádobku. To vše umístí na bezpečné laboratorní místo. Střídají se po jednom. První si oblékne rukavice, plášť a štít. Potom zkusí pomocí odměrek vytvořit novou směs ze dvou až tří chemikálií ve zkušební nádobce. Do výsledné směsi ponoří indikátorový papírek. Pak ho vystřídá další. Zaznamenají každou kombinaci, která zabarví papírek do zelena (čísla 8 nebo 9).

Tip: soda je nutná, aby papírek zezelenal; cola + mentos, nebo prášek do pečiva + jar + ocet jsou zábavně výbušné kombinace zvláště v úzké zkušební nádobě.

► Roušky

Pomůcky: látka, nůžky, gumička, jehly, nitě

Úkolem dětí je vytvořit roušku se kterou budou moct jíst :)

► **Očkovací kampaň a antikampaň**

Pomůcky: mobil s aplikací Premiere Rush (1 do skupiny), tablet nebo projektor, reproduktor

Skupiny si vylosují, jestli povedou kampaň pro očkování, nebo antikampaň proti očkování. Každá skupina pak vymyslí a natočí klip dlouhý maximálně 3 minuty. Jedna skupina pro očkování a druhá proti očkování. Videá pak sestříhá v aplikaci a promítne celému táboru.

(Mobily nahrávají poměrně špatně zvuk, zajistěte externí mikrofony nebo silné ozvučení, aby bylo dobře slyšet. Lze také použít aplikaci pro zesílení lidského hlasu.)

Náhradní varianta: místo videa vytvoří skupiny plakát; Pomůcky: kreslicí potřeby

► **Očkování**

Pomůcky: papíry s tvářemi, silně obarvená voda (1 do skupiny), velké stříkačky (1 do skupiny), připínáčky

Označte páskou/provazem kruh lesa. Na stromy uvnitř kruhu připevněte papíry s tvářemi lidí. Děti se rozdělí do dvou skupin, každá dostane vodu silně obarvenou jinou barvou – na nádobu s vodou nalepte štítek s názvem vakcíny. Každá skupina dostane stříkačku. Děti se střídají o stříkačku a jejich úkolem je trefit se na tváře. Jednou naočkovaný člověk (obarvený) se už nesmí přestříkat jinou vakcínou.

Tip: po skončení lze hrát na přeočkování; tentokrát má každá skupina trefit všechny, kteří jsou obarvení barvou jiné skupiny.

► **Karanténa**

Pomůcky: overal, malé samolepky

Na jednu stranu hřiště se postaví jeden vedoucí představující virus. Na jeho straně také leží připravený overal. Na druhou stranu se postaví všechny děti. Na znamení děti vybíhají na druhou stranu hřiště. Virus vybíhá proti nim a snaží se na ně nalepit samolepky. Děti mohou běžet pouze dopředu, virus se může i vracet.

Kdo první chytí overal, stává se medikem. Když jsou všichni za zadní hranou hřiště, ti se samolepkou se přidají k viru a dostanou každý jednu další samolepku. Hra se opakuje, ale tentokrát medik chytá všechny nakažené. Koho chytí, ten jde do karantény – je vyřazen ze hry. Vyhrává skupina, které zůstane/ou poslední nenakažený/í.

Vyučování

► **Příznaky hříchu**

Bible: Římanům 5,12, Genesis 3,16-19; Zjevení 21,3-4

Může Bůh udělat cokoli? *(odpovědi)* Má Bůh rád lidi? *(odpovědi)* Tak proč neuzdraví všechny nemocné? *(odpovědi)*

Představ si nemoc, kterou když onemocníš, tak tě nebude nic bolet. Nebudeš mít teplotu, ani kašel, ani rýmu, ani nebudeš zvracet a nebude ti špatně. Budeš se cítit zdravý. To je dobrá nemoc ne? Ne! Je to strašně nebezpečná nemoc. Protože když nebudeš o nemoci vědět, nebudeš se léčit a nakonec na tu nemoc zemřeš. Příznaky jsou důležité – podle nich poznáme, že jsme nemocní a můžeme s tím něco dělat, dokud je čas.

Všichni lidé onemocněli hříchem, to už jsme četli: *(přečtěte z Bible) Římanům 5,12*. Když se to stalo, tak Bůh také vyhlásil, jaké budou příznaky hříchu *(přečtěte z Bible) Genesis 3,16-19*. Bolesti, trápení a smrt jsou příznaky hříchu.

Bůh může uzdravit všechny nemocné. Bůh chce uzdravit všechny nemocné. A uzdraví je. Ale teprve ty, kteří přijdou do Božího království, jak čteme: *(přečtěte z Bible) Zjevení 21,3-4*.

Do té doby nemoci zůstávají. Jsou to příznaky nakažení hříchem. Abychom věděli, že jsme nakažení a mohli s tím něco dělat, dokud je čas.

► Trest nebo důsledek

Bible: Lukáš 13,2-5; Jan 9,1-3

Když lidé neposlechli Boha, nakazili se hříchem. Bůh pak vyhlásil, že příznakem budou bolesti, trápení a smrt. Takže nemoci jsou za trest. Je to pravda? Když někdo onemocní, je to trest za to, že zhřešil? *(odpovědi)*

Nemoci nejsou trest, ale důsledek. Mezi tím je velký rozdíl. Když něco provedeš tady na táboře, dostaneš trest. Nebudeme trestat někoho jiného, to by bylo nespravedlivé. Když ale zedník špatně postaví dům, dům nespadne na toho zedníka. Spadne na toho, kdo v domě bydlí. Zeď totiž nespadla za trest. Zeď spadla jako důsledek špatné práce zedníka.

Učedníci se jednou bavili o lidech, které zabil Pilát a Ježíš jim na to řekl: *(přečtěte z Bible) Lukáš 13,2-5*. Lidé, kterým se stalo neštěstí, nejsou horší, než ostatní. Když ale vidíš neštěstí, je to pro tebe varování. Dej si pozor. Neštěstí a nemoci jsou příznaky hříchu, který vede ke smrti. Nemoc není trest, ale je to důsledek hříchu, který platí i pro tebe.

Někdy to dokonce může být i naopak. Pán Ježíš jednou šel po cestě a *(přečtěte z Bible) Jan 9,1-3*. Bůh může využít nemoc, aby ukázal, jak je mocný. Třeba tím, že nemocného uzdraví. Nebo tím, že mu nemocný bude pořád věřit, ostatní lidé to uvidí a začnou taky věřit.

► Uzdravení

Bible: Zjevení 21,3-4; Lukáš 8,50; 1. Janův 5,4; Žalm 150,6; Římanům 12,12; Jan 16,33; Galatským 6,9-10

Úplné uzdravení bude v nebi, jak už jsme četli: *(přečtěte z Bible) Zjevení 21,3-4*. A cestu do nebe už známe. Ježíš je ta cesta.

Ježíš vzal na sebe náš hřích. Na hřích se umírá, proto zemřel i Ježíš. Jenže Ježíš hřích porazil, když vstal z mrtvých. Od té doby je Pán Ježíš *(Skutky 2,36)*. Je Pán, Král, Vítěz a také lék. Lék zavřený v krabičce nikomu nepomůže. Lék si musíš vzít. Lék musíš přijmout. Pokud chceš uzdravení z hříchu, musíš přijmout Pána Ježíše. Když se pomodlíš a přijmeš Ježíše do svého srdce, on v tobě bude působit proti hříchu, jako prášek léku působí proti nemoci.

Ježíše stačí přijmout jednou, on působí ihned a zůstává v tobě. Lék ti zachrání život. Ježíš ti zachrání věčný život s Bohem v nebi. Ale příznaky hned nezmizí. Dokud budeš tady na zemi, budeš zažívat bolest, nemoci i trápení. Co s tím můžeš dělat?

Věř *(přečtěte z Bible) Lukáš 8,50*. Ježíš zaslechl, jak Jairovi někdo říká, že jeho dcera zemřela a řekl mu: „Neboj se, jenom věř.“ Na světě jsou zlé věci, ale Bůh je dobrý. Satan používá nemoci, aby nás vystrašil. Chce, abychom se báli a nevěřili Bohu. Nad zlým plánem ale můžeme vyhrát: *(přečtěte z Bible) 1. Janův 5,4b*.

Zpívej Bohu a raduj se, protože tím ukážeš, že věříš Bohu. Tak oslabíš zlou moc a zlý strach. Čím více lidí bude chválit Boha, tím slabší bude zlá moc *(přečtěte z Bible) Žalm 150,6*.

Modli se *(přečtěte z Bible) Římanům 12,12*. Naděje znamená, že všechno může dopadnout dobře. Bůh je dobrý a co nedopadlo dobře, to ještě neskončilo. Nakonec totiž zvítězí Bůh. Proto čteme v Bibli: „O nic nemějte starost, ale za všechno se modlete.“ *(Filipským 4,6)*

Čti si Bibli. Bůh nám dal Bibli, abychom poznali pravdu a nikdo nám nemohl lhát. Zlý plán nás má přesvědčit, že Bůh není dobrý. Ale Bůh zvítězil. Ježíš v Bibli říká: *(přečtěte z Bible) Jan 16,33*. Ježíš je vítěz.

Dělej dobré věci *(přečtěte z Bible) Galatským 6,9-10*. Dělejme dobré věci, dokud můžeme.

(Modlitby.)

(Nabídněte dětem, že mohou přijít k vám pro radu, pokud nevědí, jak přijmout Pána Ježíše.)




Vyhledej si verše v Bibli

Přečti si verše ze seznamu a zakroužkuj ty, o kterých si pamatuješ, žeš je dneska slyšel.

2. Petrův 3,3-11
Zjevení 16,1 a 9 a 11 a 21
Genesis 2,15
Římanům 8,19-21
Lukáš 21,11 a 25-26
2. Korintským 5,19-20

Tvůj vztah s Bohem

Jaký je tvůj vztah s Bohem? Nakresli cestu, která vede od tebe k Bohu přes obrázky, které vyjadřují váš vztah. Doplň i další obrázky.



Bůh

Vyhledej si verše v Bibli

Přečti si verše ze seznamu a zakroužkuj ty, o kterých si pamatuješ, žeš je dneska slyšel.

Římanům 5,12
Genesis 3,16-19
Zjevení 21,3-4
Lukáš 13,2-9
Jan 9,1-3
Lukáš 8,50
1. Janův 5,4
Žalm 150,6
Římanům 12,12
Jan 16,33
Galatským 6,9-10

Tvoje léky

Když je ve tvém životě něco špatně, jaké léky používáš? Napiš na krabičky, co děláš, aby ti zase bylo lépe. Pomáhají tyto léky?

